

# Exercice 2015

## Le Compte Administratif de la commune



### FONCTIONNEMENT

Fonctionnement au quotidien

DEPENSES
Charges à caractère général
Charges de personnel
Autres charges de gestion
Intérêts des emprunts
Charges exceptionnelles
Opérations d ordre
.....
<b>Total 2 822 074,80</b>

RECETTES
Impôts et Taxes
Dotations et Participations
Autres produits de gestion cour
Atténuation de charges
Produits des services
Produits exceptionnels
Opérations d ordre
.....
<b>Total 3 611 624,25</b>

Excédent de Fonctionnement

**+ 789 549,45**

### INVESTISSEMENT

Réalisations de l'année

DEPENSES
Immo en cours (travaux)
Immo corporelles (Acquisitions)
Immo Incorporelles
Sub Equip versées
Emprunts dettes
Opérations d ordre
.....
<b>Total 946 645,24</b>

RECETTES
Apport dotations
Emprunts et dettes
Immobilisations corporelles
Subventions Investissements
Opérations d'ordre
.....
<b>Total 2 646 336,47</b>

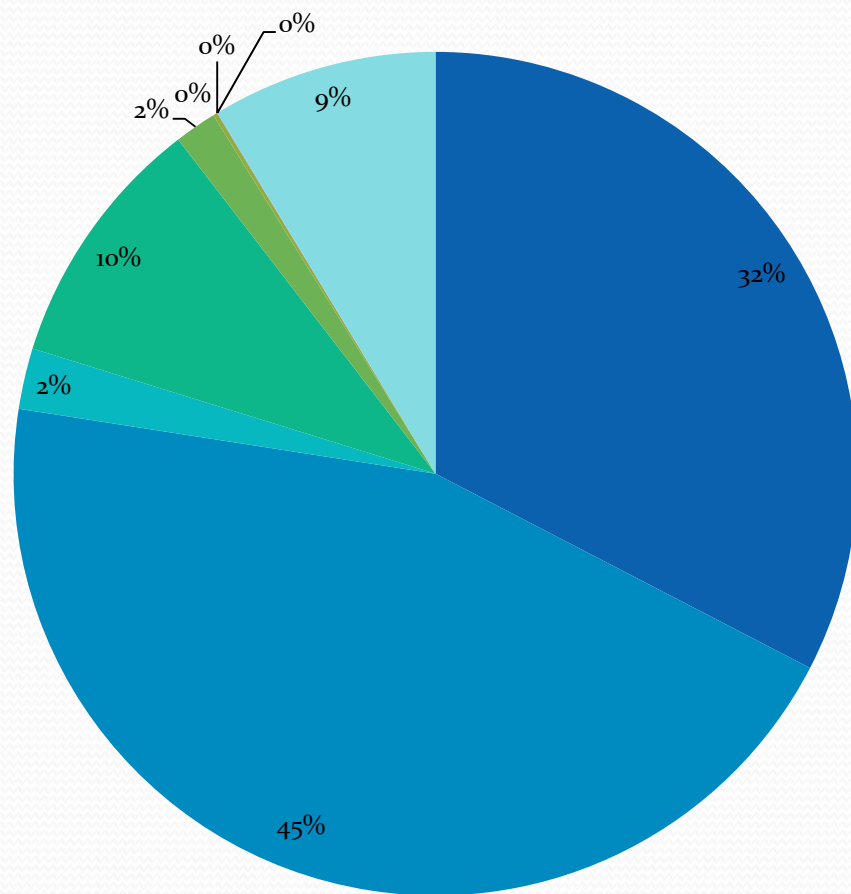
Excédent d'investissement

**+ 1 699 691,23**

# FONCTIONNEMENT 2015



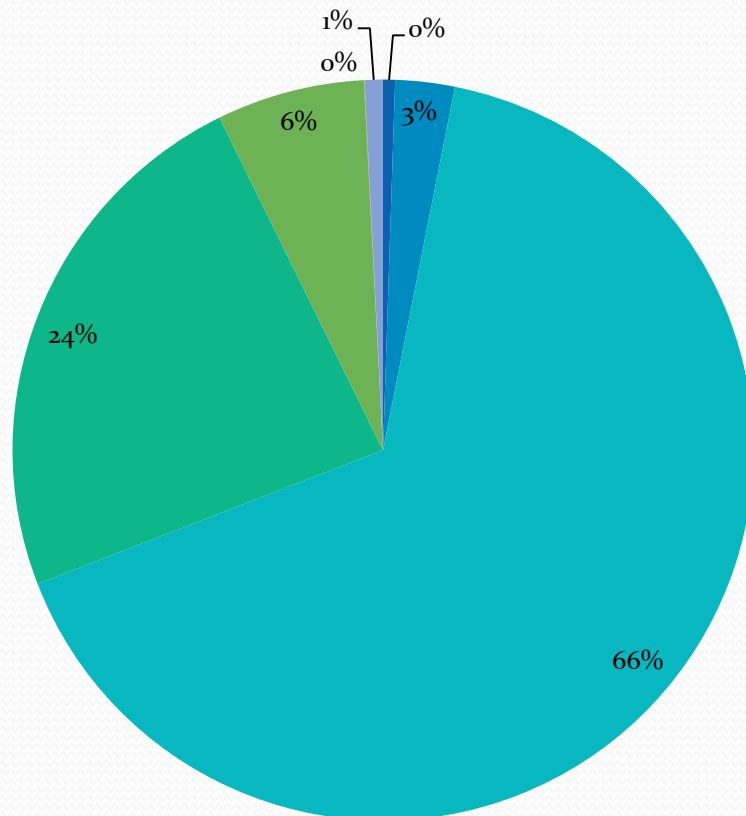
## Dépenses



- Charges à caractère général
- Charges de personnel
- Atténuation de produits
- Autres charges de gestion courante
- Charges financières
- Charges exceptionnelles
- Dotations aux provisions
- Dépenses imprévues de fonctionnement
- Opérations d'ordre entre section

# FONCTIONNEMENT 2015

## Recettes



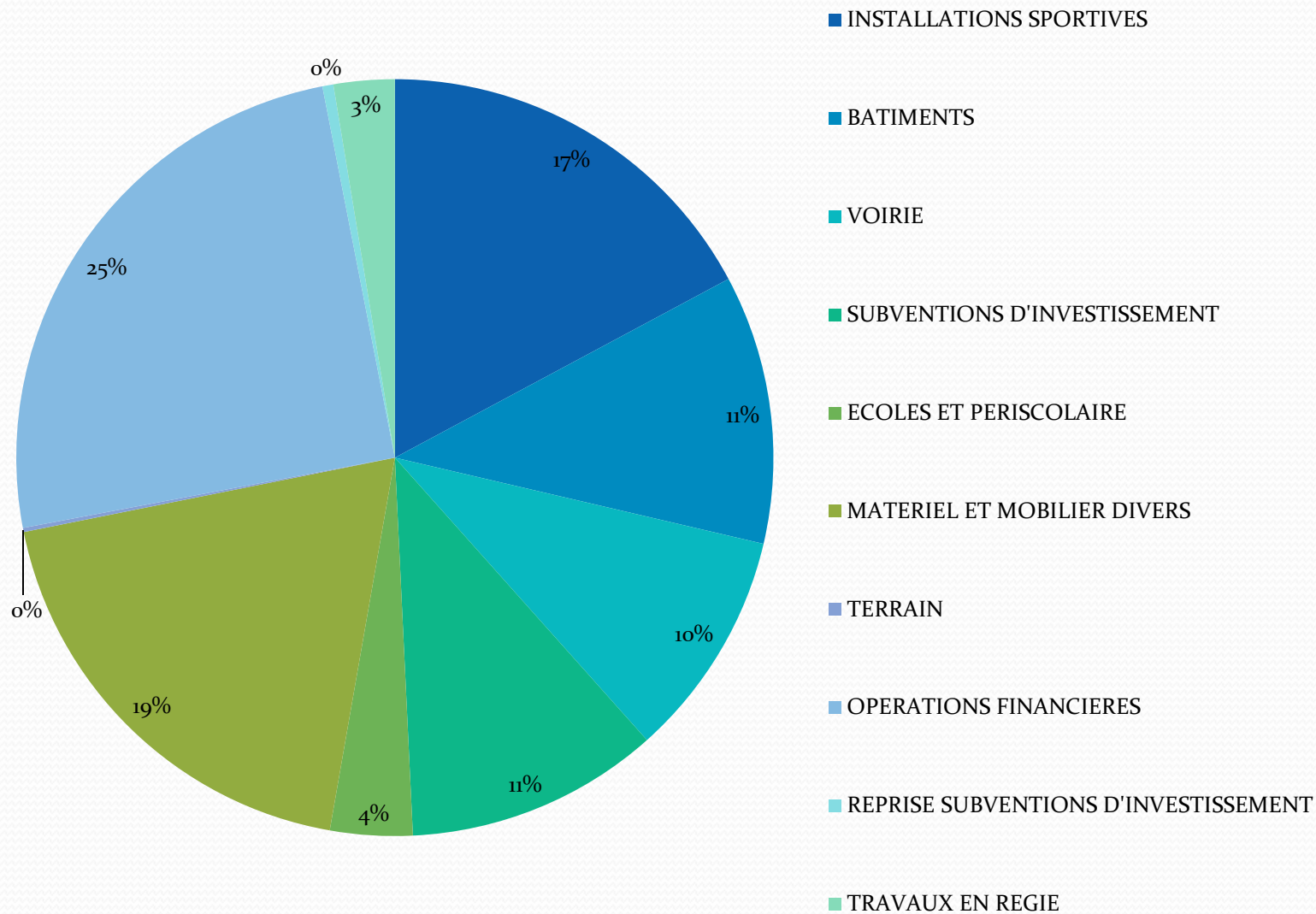
- Atténuation des charges
- Produits de services
- Impôts et taxes
- Dotations et participations
- Autres produits de gestion courante
- Produits exceptionnels
- Opération d'ordre entre section



# INVESTISSEMENT 2015

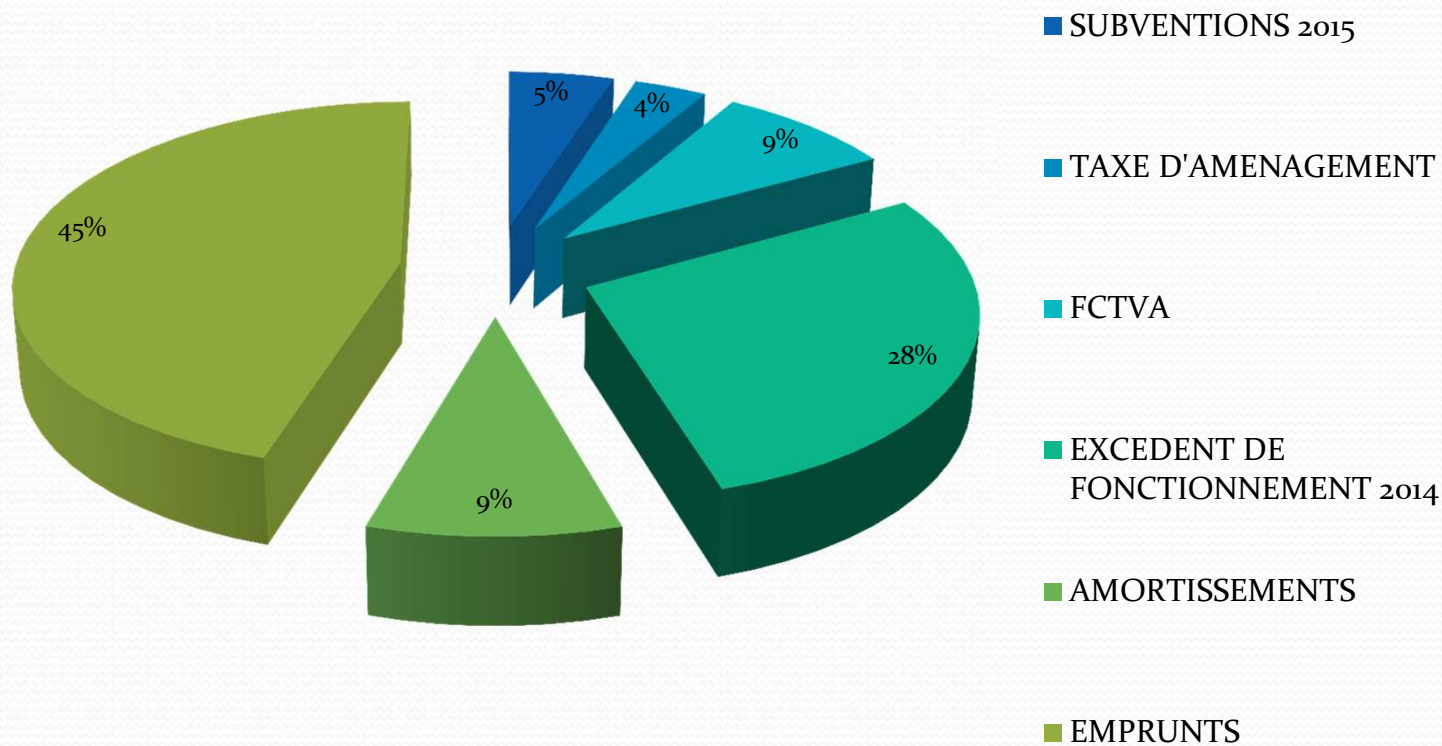


## Dépenses



# INVESTISSEMENT 2015

## Recettes



# Résultats et affectations

Libellés	Investissement		Fonctionnement		Ensemble	
	Dépenses ou déficits	Recettes ou excédents	Dépenses ou déficits	Recettes ou excédents	Dépenses ou déficits	Recettes ou excédents
Résultats reportés	428 879,25			124 332,95	428 879,25	124 332,95
Opérations de l'exercice	946 645,24	2 646 336,47	2 822 074,80	3 611 624,25	3 768 720,04	6 257 960,72
<b>TOTAUX</b>	1 375 524,49	2 646 336,47	2 822 074,80	3 735 957,20	4 197 599,29	6 382 293,67
Résultats de clôture	-	1 270 811,98	-	913 882,40		
Restes à réaliser						
<b>TOTAUX CUMULES</b>	1 375 524,49	2 646 336,47	2 822 074,80	3 735 957,20	4 197 599,29	6 382 293,67
<b>RÉSULTATS DÉFINITIFS</b>	-	1 270 811,98	-	913 882,40		2 184 694,38



# RATIOS

Ratios	Valeurs	Moyenne de la strate (2013)
DRF/population	532	872
Impôts/population	439,98	450
RRF/population	700,54	1089
Dépenses d'équipement/ population	562,37	373
Encours de la dette/population	392,28	866
DGF/population	111,62	207
Dépenses personnel/population	265,69	432